




# EPSブロック

## ■ EPSブロック(排水機能付)の特徴

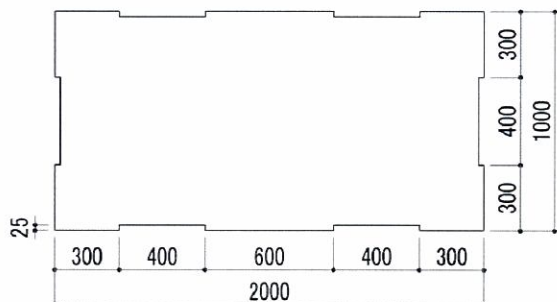
発泡ポリスチレンを素材とした、  
単位体積重量が1m<sup>3</sup>あたり16kgの緑化専用  
嵩上げ材です。  
側面にカットを入れることにより垂直方向への  
速やかな排水を可能にしています。

### 【図面】


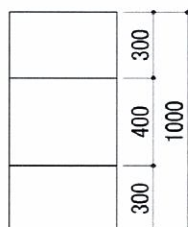
側面図



上面図・底面図



側面図




### 【規格】

2,000 × 1,000 × H500

### 【物性】


重量/個	16	kg
体積/個	970	ℓ
材 料	密度	16.50 kg/m <sup>3</sup>
	発泡倍率	60.63 倍
	4%圧縮強度	0.9657 kgf/cm <sup>2</sup>

## ■ EPSブロック



排水用のカットが入っていない  
タイプも用意しています。

## ■ EPSブロック(排水機能・溝付き)



底面の排水機能もある、溝付きタイプもあります。